



**Ministerio de
Salud**
Presidencia de la Nación

REUNION REGIONAL DE RECURSOS HUMANOS PARA LA SALUD
Los equipos de Salud frente a nuevos y renovados desafíos

**INTERSECTORIALIDAD EN LAS POLITICAS DE RECURSOS HUMANOS EN SALUD
EXPERIENCIA ARGENTINA Y PERSPECTIVAS
REGULACION EN EL EJERCICIO PROFESIONAL**

Dr. Guillermo I. WILLIAMS

DIRECTOR NACIONAL DE REGULACION SANITARIA Y CALIDAD EN SERVICIOS DE SALUD – MSN

Buenos Aires, 3 de septiembre de 2015

RECTORIA Y GOBERNANZA EN SALUD

- **RECTORIA ES CUMPLIMIENTO DE MANDATO**
- **GOBERNANZA ES REGULACION**

- **INTERSECTORIALIDAD**
- **INTRASECTORIALIDAD**
- **DEL CONTROL DEL EJERCICIO PROFESIONAL A LA GESTION DE RRHH EN SALUD**

INFORMACION RRHH EN SALUD EN ARGENTINA

ANTES

- ❖ CENSOS DE POBLACION Y PROYECCIONES
- ❖ ENCUESTAS
- ❖ SUMA DE REGISTROS
- ❖ ESTIMACIONES

HOY (A PARTIR DE 2005)

- ❖ IDENTIFICACION DE LA PERSONA
- ❖ INTEGRACION DE REGISTROS OFICIALES DE MINISTERIOS DE SALUD PROVINCIALES Y DE COLEGIOS DE LEY - REFEPS



Ministerio de
Salud
Presidencia de la Nación

REFEPS

SIISA Sistema Integrado
de Información
Sanitaria Argentino

Cómo nace la Red Federal de Registros de Profesionales de la Salud (REFEPS)

MERCOSUR

- Acuerdo de Matriz Mínima de Datos para el Registro de Profesionales de Salud en el MERCOSUR (año 2004)
- Incorporación al ordenamiento jurídico nacional de la Resolución GRUPO MERCADO COMUN N° 27/04 Matriz Mínima de Datos para el Registro de Profesionales de Salud en el MERCOSUR (Resolución MSAL 604/2005)

COFESA

- Firma de convenios (año 2008) con todas las provincias para la creación de la Red Federal de Registros de Profesionales de la Salud (REFEPS)

Cómo nace la Red Federal de Registros de Profesionales de la Salud (REFEPS)

REFEPS

- Adopción de la Matriz Mínima como ficha básica de registro de los profesionales en el Sistema Integrado de Información Sanitaria Argentino (SIISA)
- Integración de los ministerios provinciales y colegios de ley encargados de la matriculación
- Identificación de las profesiones reconocidas en cada jurisdicción y su habilitación para el ejercicio
- Identificación de las instituciones formadoras de RRHH
- Asociación con el sistema de residencias del equipo de salud

EJES DEL REFEPS

- ❖ **FICHA UNICA POR PERSONA.**
- ❖ **NOMINALIZACIÓN Y CUANTIFICACIÓN DE PROFESIONALES MATRICULADOS EN TODO EL PAÍS.**
- ❖ **NOMINALIZACIÓN Y CUANTIFICACIÓN DE MATRÍCULAS DE PROFESIONALES EN TODO EL PAIS.**
- ❖ **IDENTIFICACIÓN Y REGISTRO DE LAS ESPECIALIDADES DE CADA PROFESIONAL SEGUN JURISDICCIÓN**
- ❖ **IDENTIFICACION DE MODALIDADES DE MATRICULACION EN TODO EL PAÍS Y SU RELACION CON PROFESIONES DE REFERENCIA**
- ❖ **IDENTIFICACION Y REGISTRO DE INSTITUCIONES FORMADORAS Y CARRERAS QUE DICTA O DICTÓ**



**Ministerio de
Salud**

Presidencia de la Nación



Que permite el REFEPS

- **FISCALIZAR EL EJERCICIO DE LAS PROFESIONES EN SALUD CON CRITERIO FEDERAL, ARTICULANDO LOS REGISTROS JURISDICCIONALES.**
- **INTEGRAR LOS REGISTROS PROFESIONALES A PARTIR DE LAS PROFESIONES DE REFERENCIA**
- **ESTABLECER LA CANTIDAD DE PROFESIONALES ACTIVOS EXISTENTES EN EL PAIS POR PROFESION**
- **DIMENSIONAR LA CANTIDAD DE MATRICULADOS POR PROFESION Y JURISDICCION.**
- **A PARTIR DE LA INTERRELACION ENTRE REFES(PLANTELES) Y REFEPS ESTABLECER FUERZA DE TRABAJO EN CADA JURISDICCIÓN**



Ministerio de
Salud

Presidencia de la Nación

REFEPS

SIISA Sistema Integrado
de Información
Sanitaria Argentino



Ministerio de
Salud

Presidencia de la Nación

RED FEDERAL DE REGISTROS DE PROFESIONALES DE LA SALUD

PROFESIONALES ACTIVOS REGISTRADOS AL 2/9/15
(G. UNIVERSITARIO -TECNICOS- AUX.)

746.069

MATRICULAS O REGISTROS IDENTIFICADOS

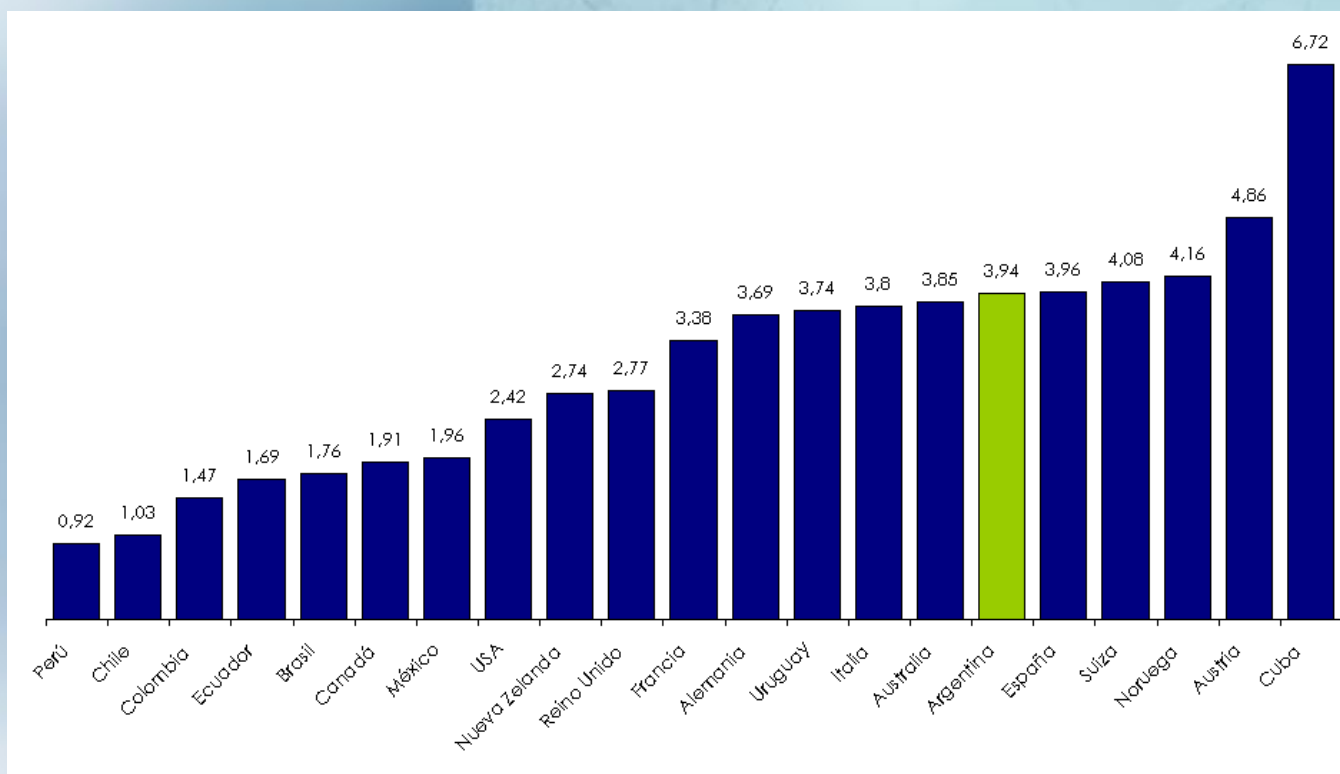
956.587

REFEPS

SIISA Sistema Integrado
de Información
Sanitaria Argentino

MEDICOS EN ARGENTINA

Comparaciones Internacionales



| | |
|--|---------------|
| Total de médicos activos (2013) | 166187 |
| Total de matrículas de médicos activos (2013) | 257979 |
| Total de especialistas a nivel país (2013) | 74622 |

http://www.who.int/whs/publications/world_health_statistics/2013/es/

Argentina: datos REFEPS- SIISA 2013

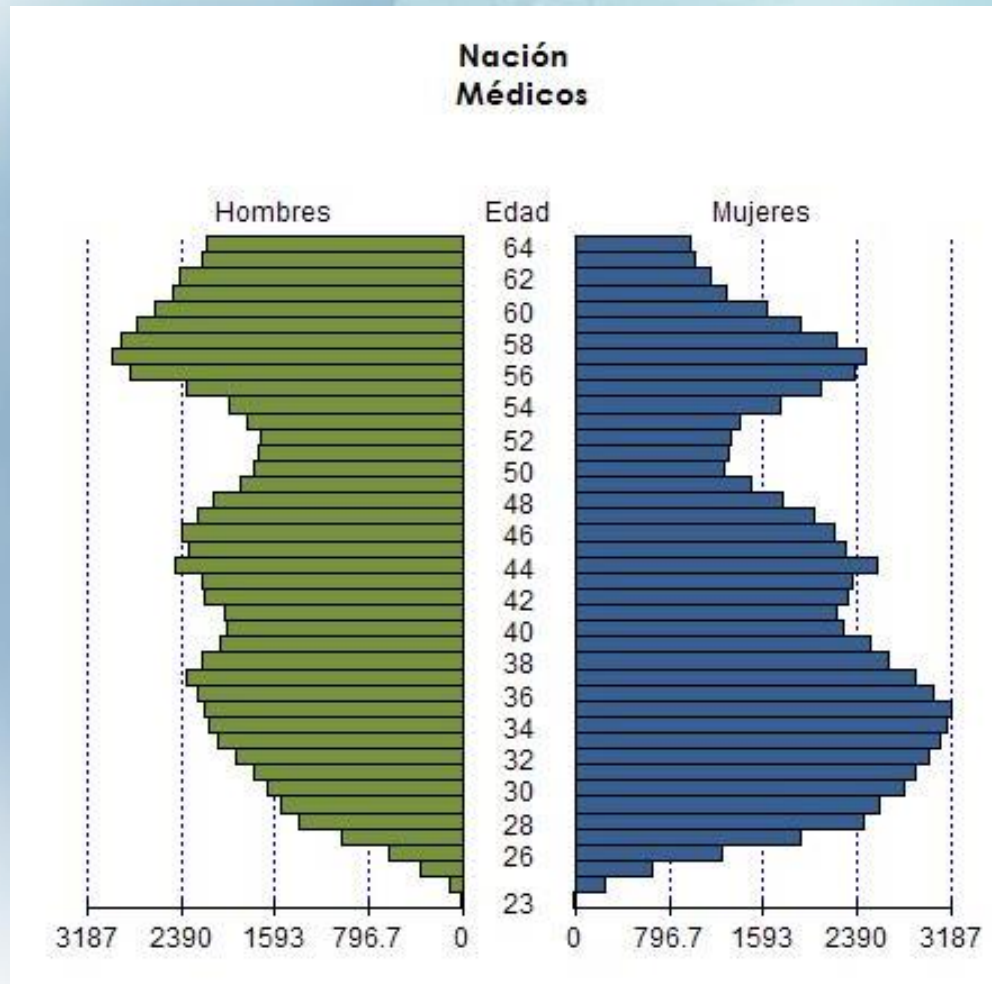


Ministerio de
Salud

Presidencia de la Nación

REFEPS
SIISA Sistema Integrado
de Información
Sanitaria Argentino

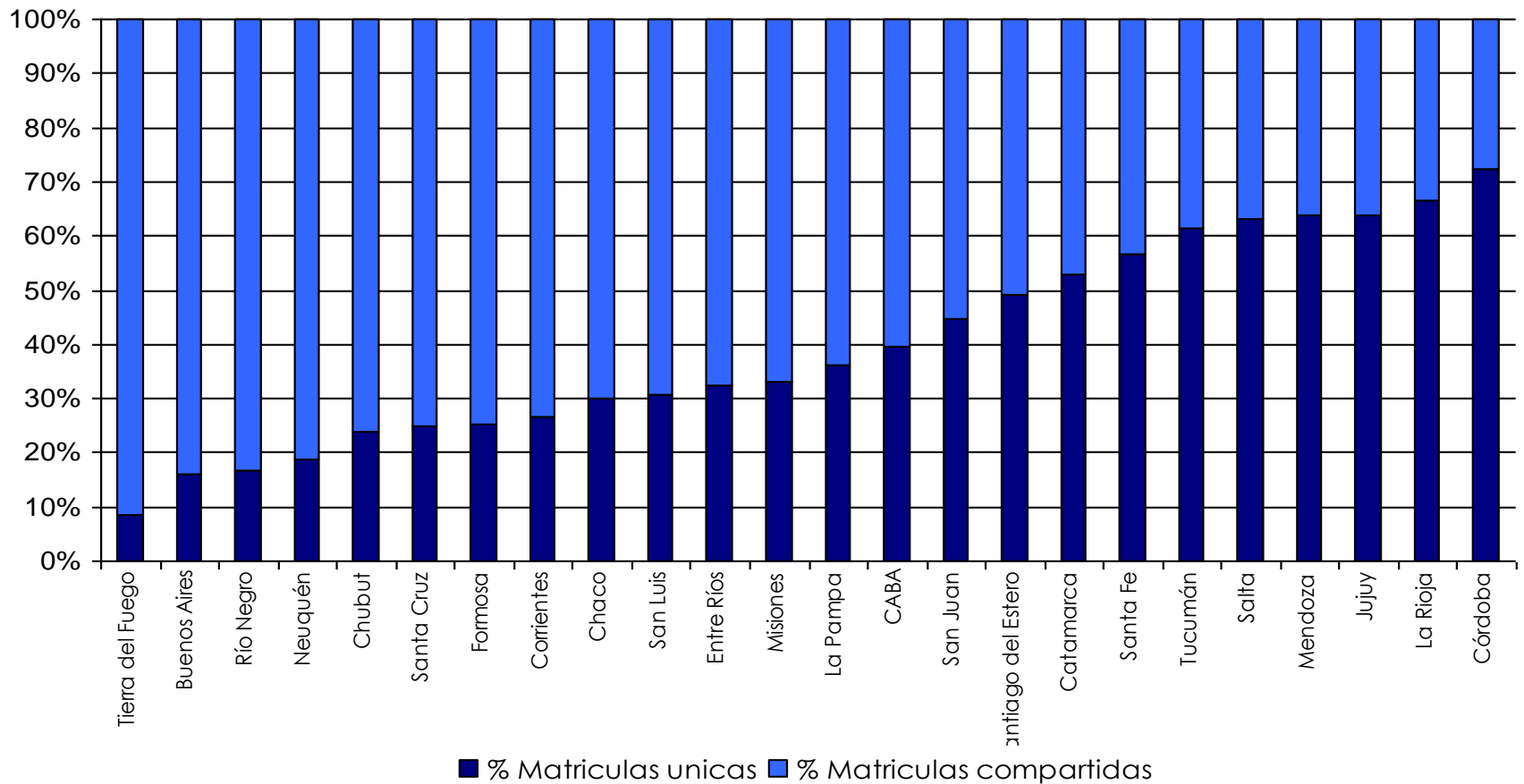
Caracterización Médicos: Nivel nacional



Pirámide de edad y sexo para profesionales médicos menores de 65 años

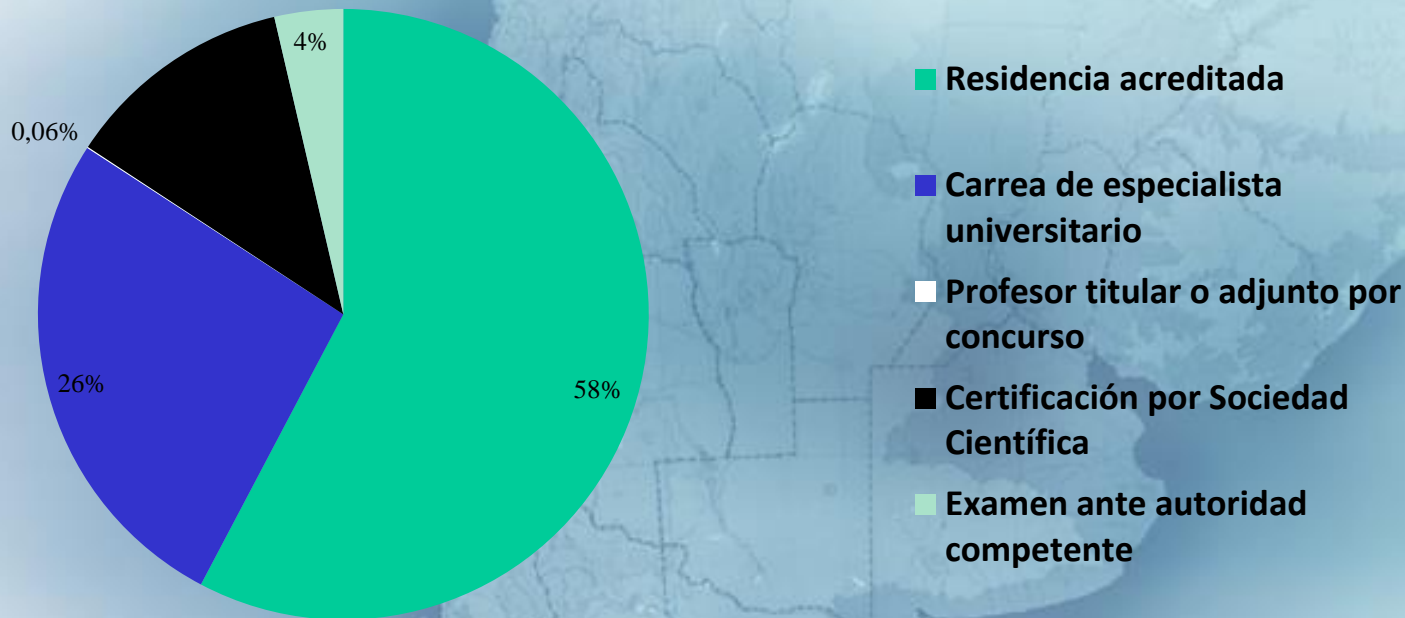
Fuente: Elaborado por la EASP sobre datos de REFEPS - SIISA 2013

MATRICULAS MEDICOS UNICAS Y COMPARTIDAS SEGÚN PROVINCIA



Fuente: Elaborado por la EASP sobre datos de REFEPS - SIISA 2013

Modalidad de certificación especialistas médicos MSN (2003-2014)



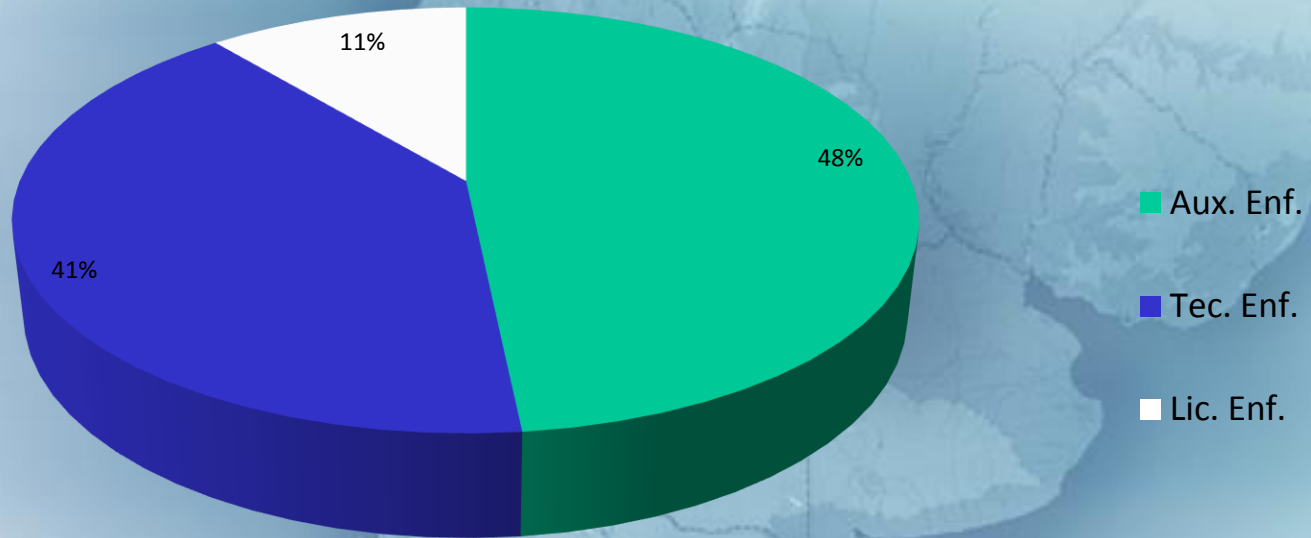
| Modalidad de certificación | Total | % |
|---|-------|--------|
| Residencia acreditada | 15170 | 57,72% |
| Carrea de especialista universitario | 6952 | 26,45% |
| Profesor titular o adjunto por concurso | 16 | 0,06% |
| Certificación por Sociedad Científica | 3189 | 12,13% |
| Examen ante autoridad competente | 955 | 3,63% |
| | 26282 | |



ENFERMERIA EN EDAD ACTIVA en ARGENTINA al 31/12/2013

TOTAL PAÍS

177974 ENFERMERAS/OS



| Aux. Enf. | Tec. Enf. | Lic. Enf. | Total |
|-----------|-----------|-----------|---------|
| 86.073 | 72.172 | 19.729 | 177.974 |
| 48,36% | 40,55% | 11,09% | 100,00% |

Fuente: REFEPS – MSN 2013

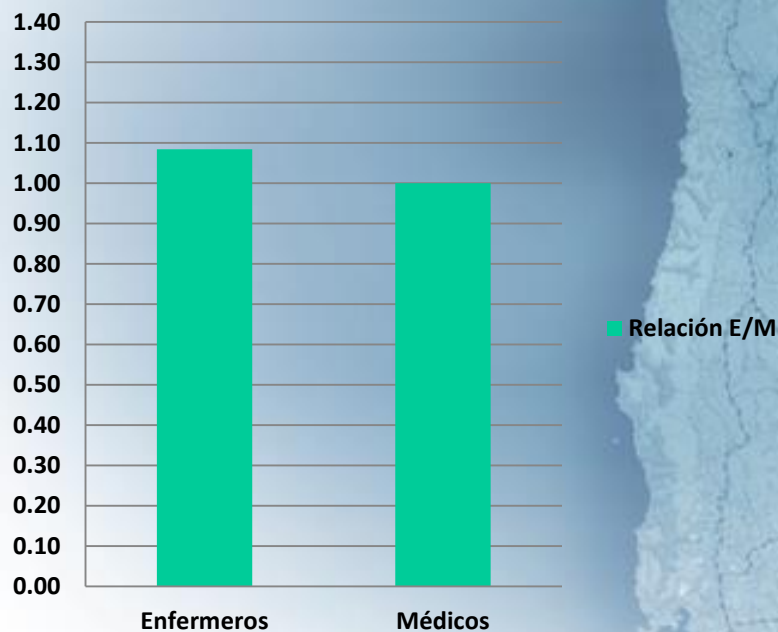


Ministerio de
Salud
Presidencia de la Nación

REFEPS
SIISA Sistema Integrado
de Información
Sanitaria Argentino

RELACION ENFERMERIA/MEDICOS EN ARGENTINA AÑO 2013

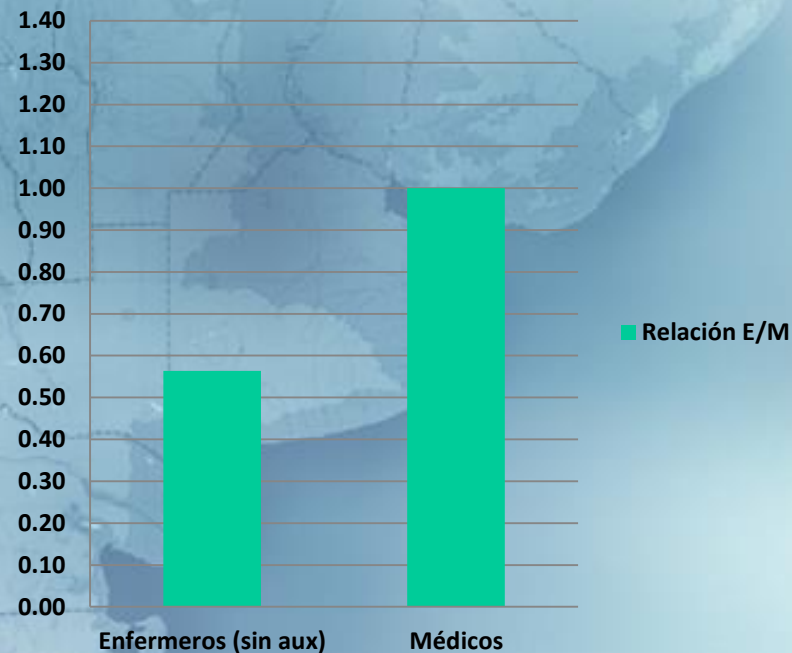
Relación Personal enfermería/médicos



RELACION E/M 1.09

Fuente: REFEPS – MSN 2013

Relación enfermeros/médicos (sin auxiliares de enfermería)



RELACION E/M 0.58

Fuente: REFEPS – MSN 2013

RESULTADOS PRELIMINARES MEDICOS EXTRANJEROS EN ARGENTINA (2013)

| Totales | | |
|--|--------------|----------------|
| País de nacimiento | Total | % |
| Bolivia | 3585 | 29,12% |
| Brasil | 494 | 4,01% |
| Chile | 275 | 2,23% |
| Colombia | 3373 | 27,40% |
| Ecuador | 1654 | 13,43% |
| EE.UU. | 233 | 1,89% |
| España | 455 | 3,70% |
| Paraguay | 512 | 4,16% |
| Perú | 1327 | 10,78% |
| Uruguay | 404 | 3,28% |
| Total general | 12312 | 100,00% |
| 68 otros países con <100 matriculaciones agrupados | 953 | |
| Total extranjeros en edad activa | 13265 | |

PORCENTAJE MEDICOS EXTRANJEROS SOBRE TOTAL MEDICOS EDAD ACTIVA 7.98%

35% MEDICOS EXTRANJEROS FORMADOS EN ARGENTINA

65% MEDICOS EXTRANJEROS FORMADOS EN SUS PROPIOS PAISES



Ministerio de
Salud

Presidencia de la Nación

MUCHAS GRACIAS

gwilli@msal.gov.ar